

Handleiding KNLTB ClubApp

Open in je mobiel:



App store (iPhone) of



Play store (Android) en tik in de bovenste balk (de zoekbalk) in: KNLTB ClubApp.




Klik op de regel waar dit icoon verschijnt. Klik op Installeren.

Als de tekst “**Openen**” in je scherm staat, is hij geïnstalleerd en kan je hem openen door op **Openen** te klikken. Of je sluit de store af en zoekt hem op je schermen op om hem te openen. Het bovenstaande icoon verschijnt ook op een van de schermen met je andere apps. Bij Android is dat op het laatste scherm.

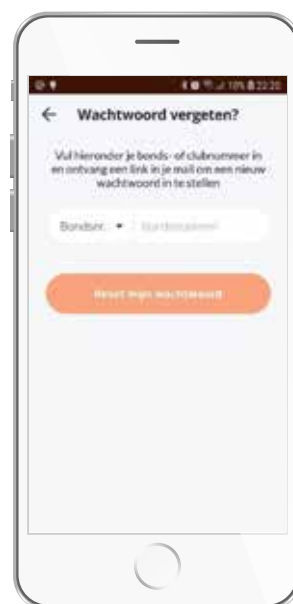


Zodra je de app opent, krijg je dit bovenstaand scherm te zien. Tik op de zoekbalk **gooische** of **vallei** of allebei in en onze vereniging verschijnt.



Klik op De Gooische Vallei en bovenstaand scherm verschijnt. Tik hier je KNLTB nummer in en klik op **Wachtwoord vergeten?**

Als er i.p.v. Bondsnr. hier Clubidnr. staat pas dat dan aan door op het pijltje te klikken. Kan ook in het volgende scherm gebeuren.



Bovenstaand scherm verschijnt.

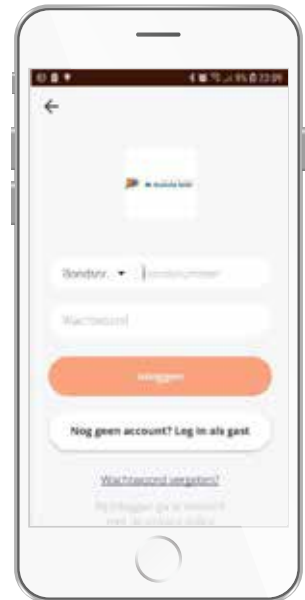
Tik hier je KNLTB nummer in. Dat is uiteraard het 8-cijferige KNLTB nummer op je KNLTB pas. En klik op de oranje balk met **Reset mijn wachtwoord.**



Als je het bovenstaande scherm krijgt, ga dan naar je e-mail. Heb je na een paar minuten nog geen e-mail ontvangen, kijk dan in je spam map. Staat hij daar ook niet bel Marianne Klaus dan even (06 224 835 28). Zij kijkt of alles bij de KNLTB goed geregistreerd staat.



In de e-mail staat deze link: [Wachtwoord opnieuw instellen](#). Klik op deze link en het bovenstaande scherm verschijnt. Vul hier je nieuwe wachtwoord in en onthoud dat goed. Hiermee log je in op de KNLTB ClubApp.



Je komt dan weer in het scherm waar je kan inloggen. Vul hier je **bondsnummer** en je **wachtwoord** in. Kijk wel even of de omschrijving Bondsno. is. Soms staat er Clublidnr. Dat moet je dan aanpassen.



Na de eerste keer inloggen kom je in dit scherm terecht:

Klik op [Baan reserveren](#). Je kan ook links onder op de tennisbal klikken. Dan kom je in de ahangmodule terecht.

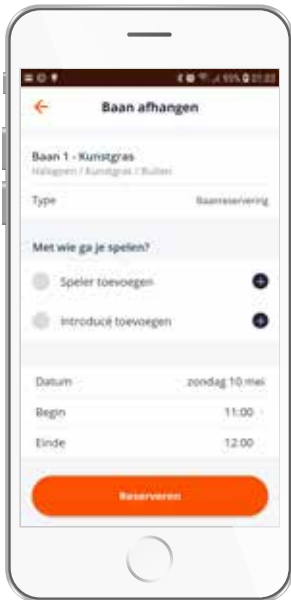


Je kan vanaf één dag van tevoren afhangen. Dus voor maandag kan je vanaf zondag 0:00 uur afhangen. Veeg naar links totdat je bij de gewenste tijd komt. De af te hangen tijden zijn groene vlakken van 40 (2 of 3 personen) minuten. Op het moment dat de 4^e naam wordt toegevoegd wordt de tijd opgehoogd tot 60 minuten.

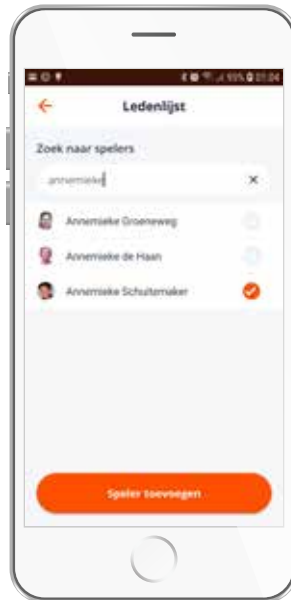


Klik op het gewenste blok bij de gewenste baan.

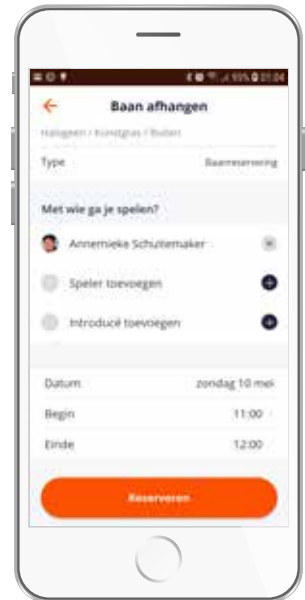
De begintijd kan aangepast worden als het blok ervoor NIET is gereserveerd.



Klik op **Speler toevoegen**.



Tik **voornaam** of **achternaam** in. Klik de gewenste persoon aan en klik op **Speler toevoegen**.



Als je de gewenste spelers/ introducés hebt, klik je op **Reserveren**.



Klik op **OK**.



En hier kan je op het witte vlak klikken om te zien wie er op die tijd hebben afgehangen of op een groen vlak voor een reservering. Je mag slechts éénmaal per dag spelen in een reservering die via de app is gemaakt. Buiten coronatijden mag je nadat je bent afgehangen opnieuw afhangen via het afhangbord in de hal.